

Skoda Enyaq ME3 – oprettelse af brugerprofil #2

Denne lille guide beskriver step-by-step hvorledes jeg lykkedes med at oprette en brugerprofil til min kone, som en "sekundær" bruger af bilen.

Forudsætninger:

- software version 3.0 (ME3)
- primær bruger med egen email adresse allerede oprettet og aktiveret

- 1) Opret en SKODA ID account til konen med hendes egen email adresse. Eneste formål med denne account er at kunne oprette brugerprofilen i bilens infotainment senere.

<https://skodaid.vwgroup.io/landing-page>

Klik på den grønne "Log på" knap, hvorefter man kan vælge "Registrér"



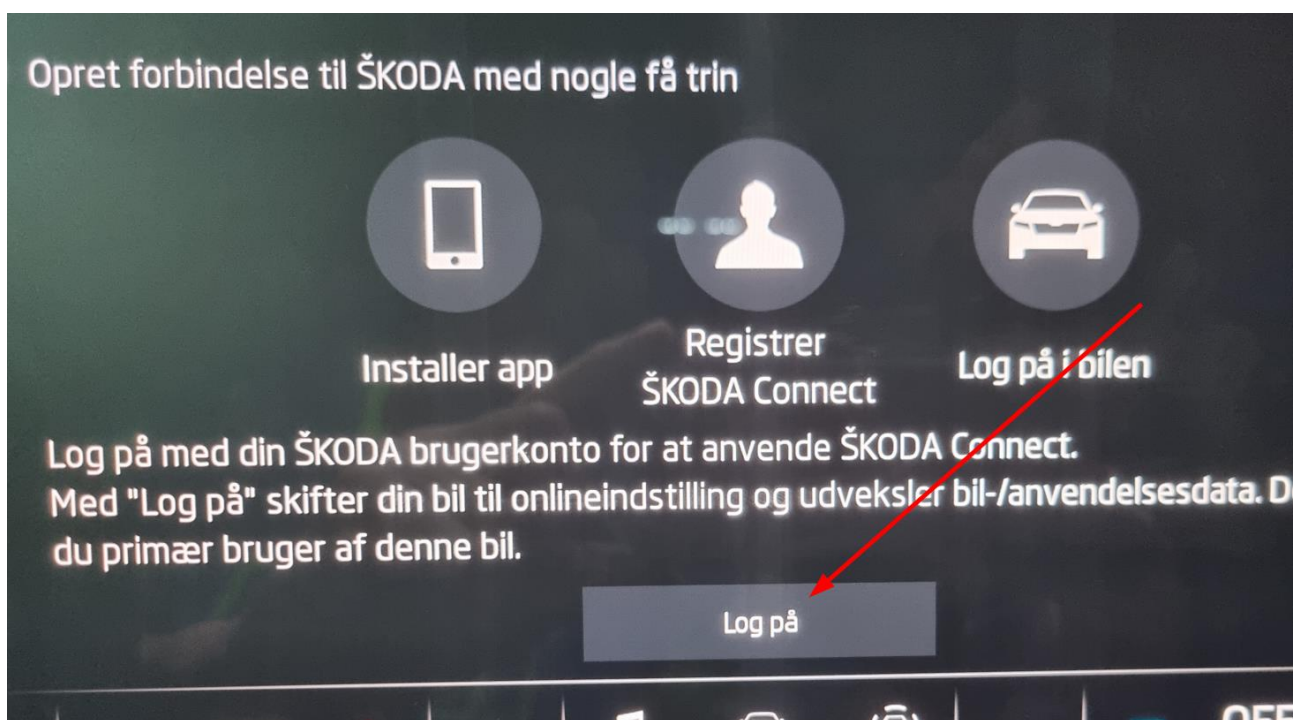
Tip: "Profilnavn" er det navn der vil blive vist i bilen, når brugeren logger af/på sin profil



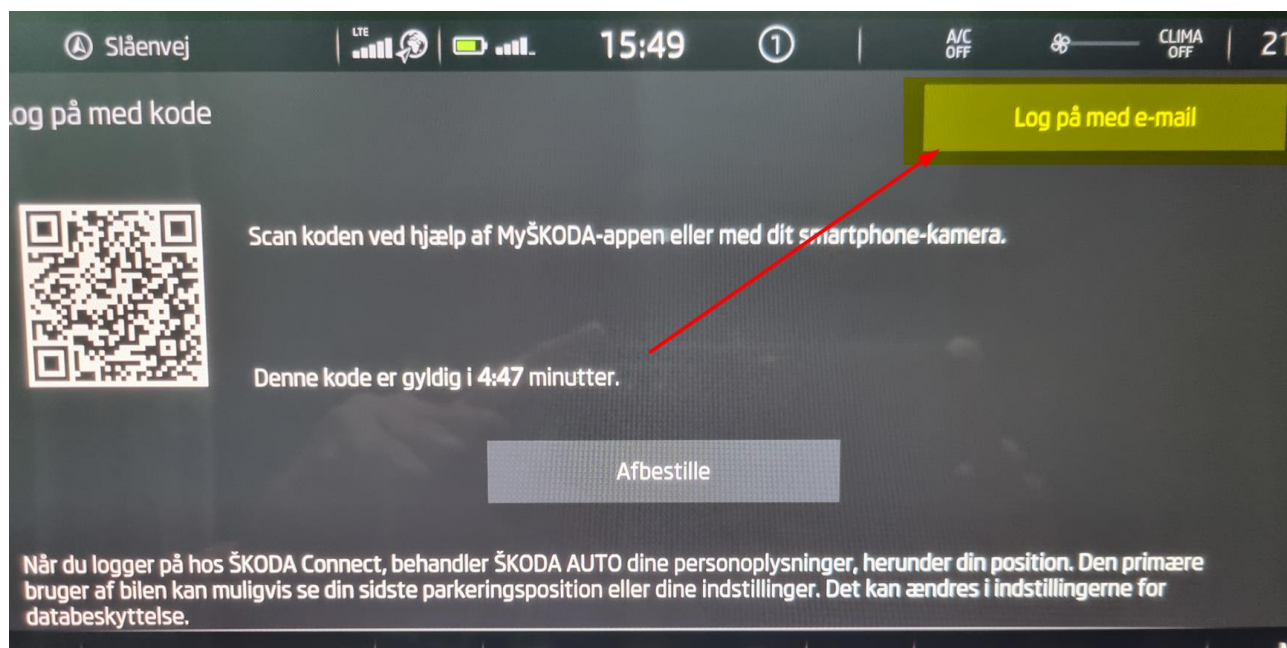
2) I bilens menu vælges "Brugere". Vælg derunder "Andre", og klik på det store +



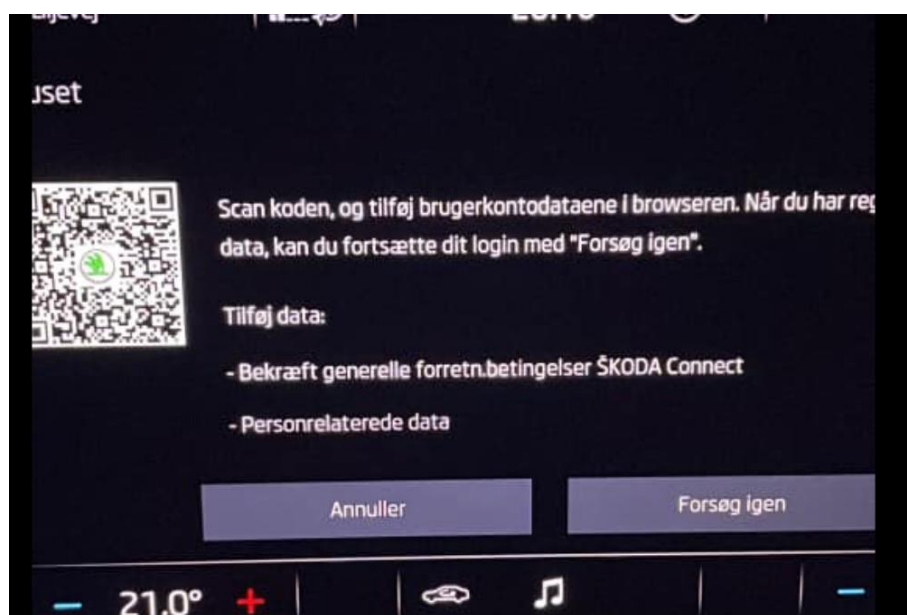
3) Klik på "Log på"



- 4) Vælg "Log på med email". Du må **ikke** scanne QR-koden.



- 5) På de næste billeder indtastes hh.vis email adresse + password på den SKODA ID account man oprettede i trin 1)
- 6) HVIS du nu får nedenstående skærbillede, så scan QR-koden med din mobiltelefon. Det skulle sende dig til website vwapps.io, hvor du skal færdiggøre udfyldning af profiloplysninger, og godkende generelle betingelser



Derefter skulle bilen gerne trække profilnavn ned fra SKODA ID og oprette en brugerprofil med status "sekundær bruger".

Dette kan tage et stykke tid. Det er lidt langsomt 😊 Og det kræver selvfølgelig at bilen har forbindelse til internettet.

My Skoda appen

På bruger #2's mobiltelefon skal man efterfølgende i My Skoda appen logge på med den **primære brugers email adresse** !

Dette er vigtigt, da bilen er (og kun kan være) tilknyttet den primære brugers "Garage". Dvs for at give konen mulighed for at se SoC, låsestatus, starte klimatisering osv, skal hendes My Skoda app altså være logget ind med den primære brugers.

Igen, blot for at gentage, konens SKODA ID account er kun et instrument til at få oprettet brugerprofilen i bilen. Selve bilen kan i skrivende stund kun være tilknyttet én konto.