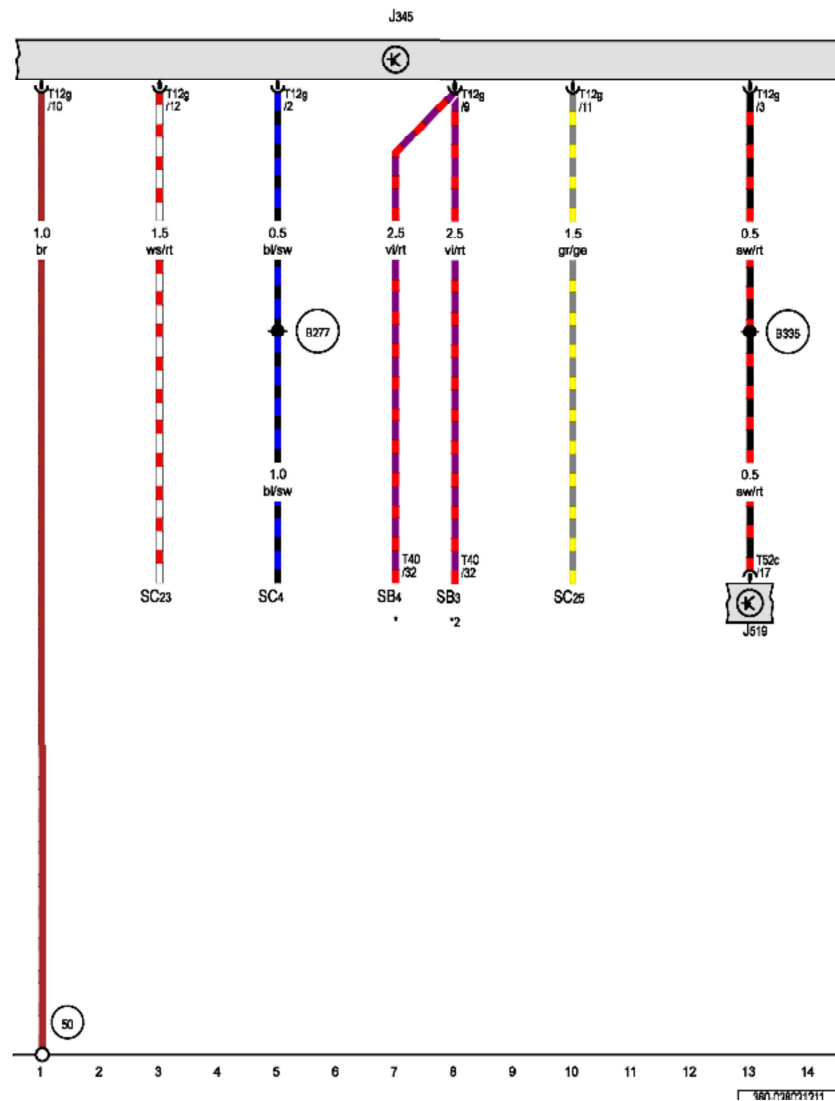


Passat

Stromlaufplan

Nr. 28 / 2



Steuergerät für Anhängererkennung, Bordnetzsteuergerät, Sicherung 23 auf Sicherungshalter C

- J345 - Steuergerät für Anhängererkennung
- J519 - Bordnetzsteuergerät
- SB3 - Sicherung 3 auf Sicherungshalter B
- SB4 - Sicherung 4 auf Sicherungshalter B
- SC4 - Sicherung 4 auf Sicherungshalter C
- SC23 - Sicherung 23 auf Sicherungshalter C
- SC25 - Sicherung 25 auf Sicherungshalter C
- T12g - Steckverbindung, 12fach
- T40 - Steckverbindung, 40fach
- T52c - Steckverbindung, 52fach
- 50 - Massepunkt im Kofferraum links

B277 - Plusverbindung 1 (15a) im Hauptleitungsstrang

B335 - Verbindung 1 (54) im Hauptleitungsstrang

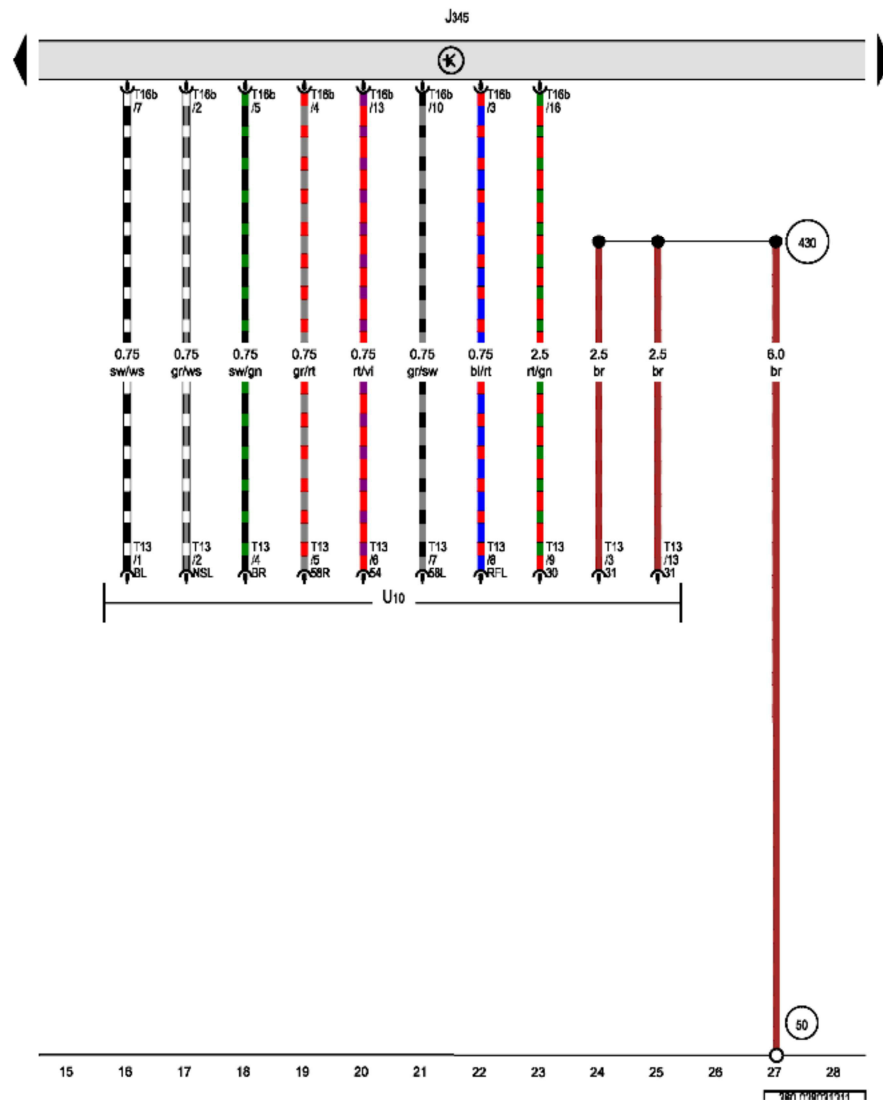
* - Sicherungen in E-Box, Low

*2 - Sicherungen in E-Box, High

Passat

Stromlaufplan

Nr. 28 / 3



Steuergerät für Anhängererkennung, Steckdose für Anhängerbetrieb

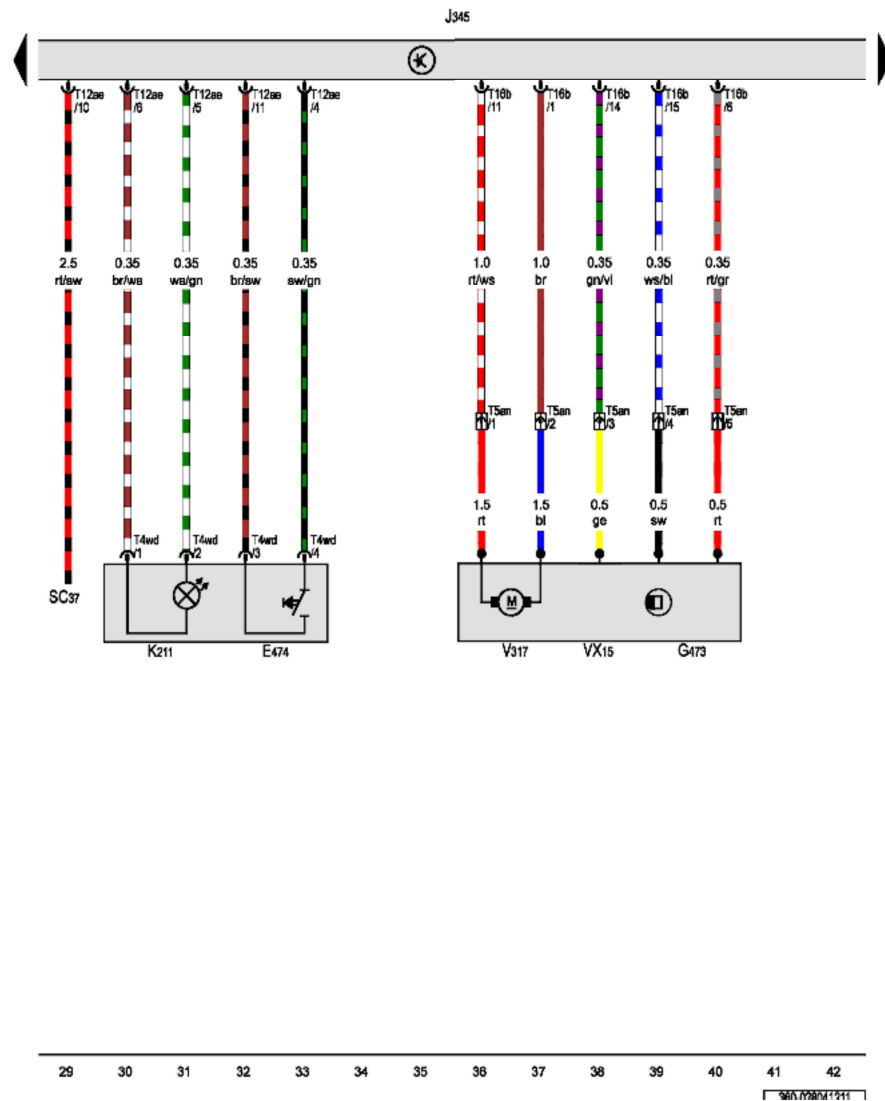
- J345 - Steuergerät für Anhängererkennung 📷
- T13 - Steckverbindung, 13fach
- T16b - Steckverbindung, 16fach
- U10 - Steckdose für Anhängerbetrieb
- 50 - Massepunkt im Kofferraum links 📷
- 430 - Masseverbindung im Leitungsstrang Anhängervorrichtung

ws = weiss
 sw = schwarz
 ro = rot
 rt = rot
 br = braun
 gn = grün
 bl = blau
 gr = grau
 li = lila
 vi = lila
 ge = gelb
 or = orange
 rs = rosa

Passat

Stromlaufplan

Nr. 28 / 4



Taster für elektrisch schwenkbare Anhängervorrichtung, Hallgeber für Motor der Anhängervorrichtung, Steuergerät für Anhängererkennung, Anhängervorrichtung, Motor für schwenkbaren Kugelkopf

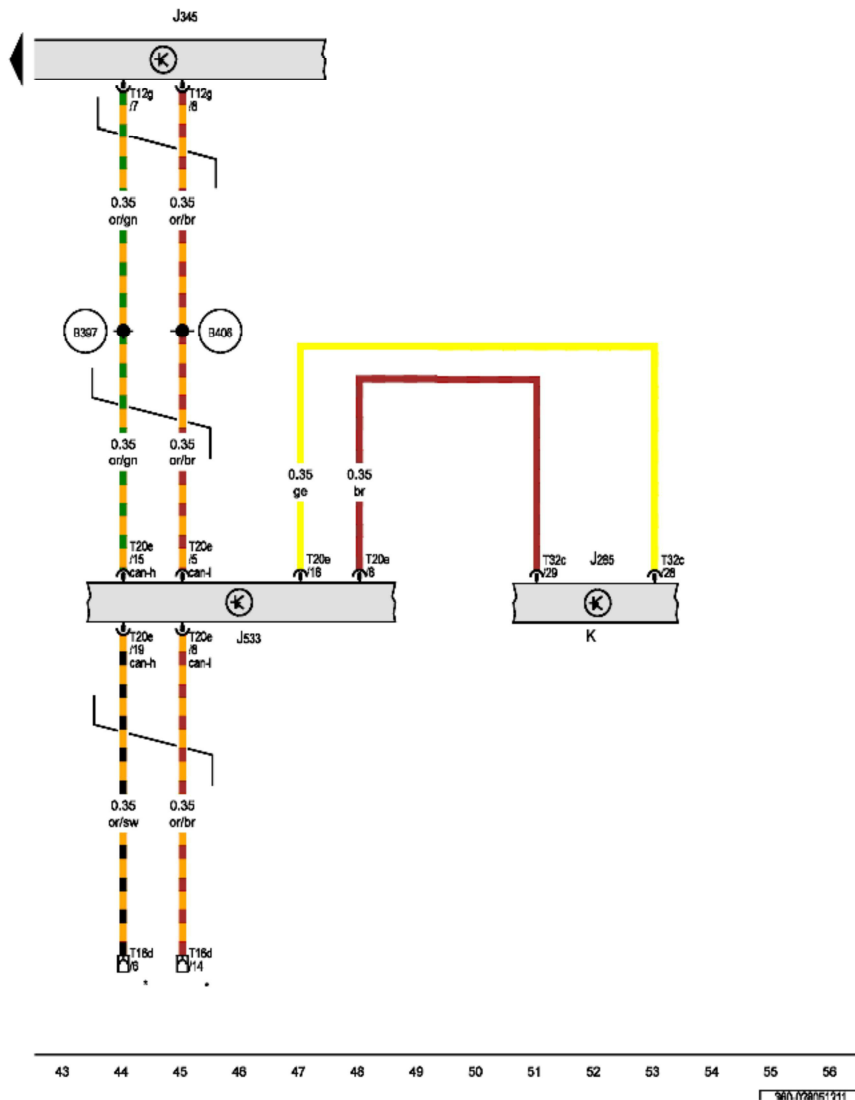
- E474 - Taster für elektrisch schwenkbare Anhängervorrichtung
- G473 - Hallgeber für Motor der Anhängervorrichtung
- J345 - Steuergerät für Anhängererkennung
- K211 - Kontrollleuchte für Kugelkopf ausfahren
- SC37 - Sicherung 37 auf Sicherungshalter C
- T4wd - Steckverbindung, 4fach
- T5an - Steckverbindung, 5fach
- T12ae - Steckverbindung, 12fach
- T16b - Steckverbindung, 16fach
- VX15 - Anhängervorrichtung
- V317 - Motor für schwenkbaren Kugelkopf

ws = weiss
 sw = schwarz
 ro = rot
 rt = rot
 br = braun
 gn = grün
 bl = blau
 gr = grau
 li = lila
 vi = lila
 ge = gelb
 or = orange
 rs = rosa

Passat

Stromlaufplan

Nr. 28 / 5



Steuergerät im Schalttafeleinsatz, Steuergerät für Anhängererkennung, Diagnose-Interface für Datenbus, Schalttafeleinsatz

- J285 - Steuergerät im Schalttafeleinsatz
- J345 - Steuergerät für Anhängererkennung
- J533 - Diagnose-Interface für Datenbus
- K - Schalttafeleinsatz
- T12g - Steckverbindung, 12fach
- T16d - Steckverbindung, 16fach, am Diagnoseanschluss
- T20e - Steckverbindung, 20fach
- T32c - Steckverbindung, 32fach
- B397 - Verbindung 1 (CAN-Bus Komfort High) im Hauptleitungsstrang
- B406 - Verbindung 1 (CAN-Bus Komfort Low) im Hauptleitungsstrang
- * - Diagnoseanschluss